

7

# Công ty Cổ phần Đầu tư Xây dựng Ricons

Báo cáo tài chính riêng

Ngày 31 tháng 3 năm 2024



# Công ty Cổ phần Đầu tư Xây dựng Ricons

## MỤC LỤC

	<i>Trang</i>
Bảng cân đối kế toán riêng	1 - 2
Báo cáo kết quả hoạt động kinh doanh riêng	3
Báo cáo lưu chuyển tiền tệ riêng	4 - 5
Thuyết minh báo cáo tài chính riêng	6 - 29

BẢNG CÂN ĐỐI KẾ TOÁN RIÊNG  
vào ngày 31 tháng 3 năm 2024

VND


Mã số	TÀI SẢN	Thuyết minh	Ngày 31 tháng 3 năm 2024	Ngày 31 tháng 12 năm 2023
<b>100</b>	<b>A. TÀI SẢN NGẮN HẠN</b>		<b>6.184.079.282.539</b>	<b>6.572.931.999.767</b>
<b>110</b>	<b>I. Tiền và các khoản tương đương tiền</b>	<b>4</b>	<b>400.541.732.390</b>	<b>465.741.390.056</b>
111	1. Tiền		230.541.732.390	85.741.390.056
112	2. Các khoản tương đương tiền		170.000.000.000	380.000.000.000
<b>120</b>	<b>II. Đầu tư tài chính ngắn hạn</b>		<b>717.125.800.000</b>	<b>707.125.800.000</b>
123	1. Đầu tư nắm giữ đến ngày đáo hạn	5.1	717.125.800.000	707.125.800.000
<b>130</b>	<b>III. Các khoản phải thu ngắn hạn</b>		<b>4.260.712.574.752</b>	<b>4.162.306.310.278</b>
131	1. Phải thu ngắn hạn của khách hàng	6	3.907.871.820.961	3.916.138.220.781
132	2. Trả trước cho người bán ngắn hạn	8	421.920.657.895	231.460.753.220
135	3. Phải thu về cho vay ngắn hạn	9	50.500.000.000	50.500.000.000
136	4. Phải thu ngắn hạn khác	10	130.908.646.896	214.695.887.277
137	5. Dự phòng phải thu ngắn hạn khó đòi	7	(250.488.551.000)	(250.488.551.000)
<b>140</b>	<b>IV. Hàng tồn kho</b>	<b>11</b>	<b>508.957.841.179</b>	<b>752.670.213.590</b>
141	1. Hàng tồn kho		508.957.841.179	752.670.213.590
<b>150</b>	<b>V. Tài sản ngắn hạn khác</b>		<b>296.741.334.218</b>	<b>485.088.285.843</b>
151	1. Chi phí trả trước ngắn hạn		270.641.862	-
152	2. Thuế GTGT được khấu trừ	19	296.470.692.356	485.088.285.843
<b>200</b>	<b>B. TÀI SẢN DÀI HẠN</b>		<b>1.197.828.561.332</b>	<b>1.204.370.071.911</b>
<b>210</b>	<b>I. Khoản phải thu dài hạn</b>		<b>762.570.120</b>	<b>812.570.120</b>
216	1. Phải thu dài hạn khác		762.570.120	812.570.120
<b>220</b>	<b>II. Tài sản cố định</b>		<b>64.797.401.899</b>	<b>64.878.110.663</b>
221	1. Tài sản cố định hữu hình	13	61.092.768.542	60.648.099.587
222	Nguyên giá		219.574.627.723	214.398.156.264
223	Giá trị khấu hao lũy kế		(158.481.859.181)	(153.750.056.677)
227	2. Tài sản cố định vô hình	14	3.704.633.357	4.230.011.076
228	Nguyên giá		13.661.472.109	13.661.472.109
229	Giá trị hao mòn lũy kế		(9.956.838.752)	(9.431.461.033)
<b>230</b>	<b>III. Bất động sản đầu tư</b>	<b>15</b>	<b>231.163.054.491</b>	<b>233.185.750.959</b>
231	1. Nguyên giá		273.186.256.659	273.186.256.659
232	2. Giá trị khấu hao lũy kế		(42.023.202.168)	(40.000.505.700)
<b>240</b>	<b>IV. Tài sản dở dang dài hạn</b>		<b>201.265.793.478</b>	<b>200.854.516.003</b>
242	1. Chi phí xây dựng cơ bản dở dang	16	201.265.793.478	200.854.516.003
<b>250</b>	<b>V. Đầu tư tài chính dài hạn</b>		<b>582.800.000.000</b>	<b>582.800.000.000</b>
251	1. Đầu tư vào công ty con	5.2	382.800.000.000	382.800.000.000
253	2. Đầu tư góp vốn vào đơn vị khác	5.2	60.000.000.000	60.000.000.000
255	3. Đầu tư nắm giữ đến ngày đáo hạn	5.1	140.000.000.000	140.000.000.000
<b>260</b>	<b>VI. Tài sản dài hạn khác</b>		<b>117.039.741.344</b>	<b>121.839.124.166</b>
261	1. Chi phí trả trước dài hạn	12	117.039.741.344	121.839.124.166
<b>270</b>	<b>TỔNG CỘNG TÀI SẢN</b>		<b>7.381.907.843.871</b>	<b>7.777.302.071.678</b>



BẢNG CÂN ĐỐI KẾ TOÁN RIÊNG (tiếp theo)  
vào ngày 31 tháng 3 năm 2024

VND

Mã số	NGUỒN VỐN	Thuyết minh	Ngày 31 tháng 3 năm 2024	Ngày 31 tháng 12 năm 2023
<b>300</b>	<b>C. NỢ PHẢI TRẢ</b>		<b>4.921.532.292.785</b>	<b>5.330.970.973.148</b>
<b>310</b>	<b>I. Nợ ngắn hạn</b>		<b>4.921.432.292.785</b>	<b>5.330.713.053.148</b>
311	1. Phải trả người bán ngắn hạn	17	2.299.336.522.799	2.748.536.441.513
312	2. Người mua trả tiền trước ngắn hạn	18	859.895.110.682	790.702.585.444
313	3. Thuế và các khoản phải nộp Nhà nước	19	6.977.926.476	3.641.861.633
315	4. Chi phí phải trả ngắn hạn	20	962.266.190.687	848.090.391.409
318	5. Doanh thu chưa thực hiện ngắn hạn	21	2.034.610.421	2.239.651.574
319	6. Phải trả ngắn hạn khác	22	156.638.217.775	197.314.846.084
320	7. Vay ngắn hạn	23	496.415.575.642	609.613.035.164
321	8. Dự phòng phải trả ngắn hạn	24	32.368.556.291	23.753.658.323
322	9. Quỹ khen thưởng, phúc lợi	25	105.499.582.012	106.820.582.004
<b>330</b>	<b>II. Nợ dài hạn</b>		<b>100.000.000</b>	<b>257.920.000</b>
337	1. Phải trả dài hạn khác		100.000.000	257.920.000
<b>400</b>	<b>D. VỐN CHỦ SỞ HỮU</b>		<b>2.460.375.551.086</b>	<b>2.446.331.098.530</b>
<b>410</b>	<b>I. Vốn chủ sở hữu</b>	26.1	<b>2.460.375.551.086</b>	<b>2.446.331.098.530</b>
411	1. Vốn cổ phần		396.499.270.000	396.499.270.000
411a	- Cổ phiếu phổ thông có quyền biểu quyết		396.499.270.000	396.499.270.000
412	2. Thặng dư vốn cổ phần		806.560.760.000	806.560.760.000
418	4. Quỹ đầu tư phát triển		731.811.600.797	731.811.600.797
421	5. Lợi nhuận sau thuế chưa phân phối		525.503.920.289	511.459.467.733
421a	- Lợi nhuận sau thuế chưa phân phối lũy kế đến cuối năm trước		511.459.467.733	415.585.280.252
421b	- Lợi nhuận sau thuế chưa phân phối kỳ này/năm nay		14.044.452.556	95.874.187.481
<b>440</b>	<b>TỔNG CỘNG NGUỒN VỐN</b>		<b>7.381.907.843.871</b>	<b>7.777.302.071.678</b>




Nguyễn Thị Thuỳ Dung  
Người lập



Nguyễn Minh Tùng  
Kế toán trưởng




  
Trần Quang Quân  
Tổng Giám đốc

Ngày 26 tháng 4 năm 2024

BẢNG KẾT QUẢ KINH DOANH RIÊNG  
cho kỳ kế toán kết thúc ngày 31 tháng 3 năm 2024

VND


Mã số	CHỈ TIÊU	Thuyết minh	Quý 1 năm 2024	Quý 1 năm 2023
01	1. Doanh thu bán hàng và cung cấp dịch vụ	27.1	1.617.096.728.812	1.850.626.747.408
10	2. Doanh thu thuần về bán hàng và cung cấp dịch vụ	27.1	1.617.096.728.812	1.850.626.747.408
11	3. Giá vốn hàng bán và dịch vụ cung cấp	28	(1.558.713.275.540)	(1.805.729.779.864)
20	4. Lợi nhuận gộp về bán hàng và cung cấp dịch vụ		58.383.453.272	44.896.967.544
21	5. Doanh thu hoạt động tài chính	27.2	14.177.613.252	16.280.765.110
22	6. Chi phí tài chính	29	(6.716.299.677)	(14.960.951.146)
23	Trong đó: Chi phí lãi vay		(6.716.299.677)	(14.960.951.146)
26	7. Chi phí quản lý doanh nghiệp	30	(39.695.162.150)	(35.007.154.953)
30	8. Lợi nhuận thuần từ hoạt động kinh doanh		26.149.604.697	11.209.626.555
31	9. Thu nhập khác	31	6.350.023.911	7.462.011.196
32	10. Chi phí khác	31	(12.243.309.553)	(2.216.914.145)
40	11. (Lỗ) Lợi nhuận khác	31	(5.893.285.642)	5.245.097.051
50	12. Tổng lợi nhuận kế toán trước thuế		20.256.319.055	16.454.723.606
51	13. Chi phí thuế TNDN hiện hành	32.1	(6.211.866.499)	(3.375.818.631)
60	15. Lợi nhuận sau thuế TNDN		14.044.452.556	13.078.904.975



Nguyễn Thị Thủy Dung  
Người lập



Nguyễn Minh Tùng  
Kế toán trưởng

Trần Quang Quân  
Tổng Giám đốc

Ngày 26 tháng 4 năm 2024



BÁO CÁO LƯU CHUYỂN TIỀN TỆ RIÊNG  
cho kỳ kế toán kết thúc ngày 31 tháng 3 năm 2024

VND

Mã số	CHỈ TIÊU	Thuyết minh	Quý 1 năm 2024	Quý 1 năm 2023
	<b>I. LƯU CHUYỂN TIỀN TỪ HOẠT ĐỘNG KINH DOANH</b>			
<b>01</b>	<b>Tổng lợi nhuận kế toán trước thuế</b>		<b>20.256.319.055</b>	<b>16.454.723.606</b>
	<i>Điều chỉnh cho các khoản:</i>			
02	Khấu hao và hao mòn	13, 14, 15	7.279.876.691	8.227.421.034
03	Các khoản dự phòng		8.614.897.968	(6.575.402.201)
05	Lãi từ hoạt động đầu tư		(11.732.657.433)	(17.914.791.897)
06	Chi phí lãi vay	29	6.716.299.677	14.960.951.146
<b>08</b>	<b>Lợi nhuận từ hoạt động kinh doanh trước thay đổi vốn lưu động</b>		<b>31.134.735.958</b>	<b>15.152.901.688</b>
09	Giảm các khoản phải thu		89.857.231.596	426.666.427.530
10	Giảm hàng tồn kho		243.712.372.411	269.993.909.700
11	Giảm các khoản phải trả		(310.452.038.512)	(816.705.405.154)
12	Giảm chi phí trả trước		4.528.740.960	10.219.103.855
14	Tiền lãi vay đã trả		(6.874.419.919)	(15.106.511.308)
15	Thuế thu nhập doanh nghiệp đã nộp	19	(2.046.569.111)	(3.987.987.215)
17	Tiền chi khác cho hoạt động kinh doanh		(1.320.999.992)	(153.897.771)
<b>20</b>	<b>Lưu chuyển tiền thuần từ hoạt động kinh doanh</b>		<b>48.539.053.391</b>	<b>(113.921.458.675)</b>
	<b>II. LƯU CHUYỂN TIỀN TỪ HOẠT ĐỘNG ĐẦU TƯ</b>			
21	Tiền chi để mua sắm tài sản		(2.678.006.385)	(1.243.475.000)
22	Tiền thu từ thanh lý tài sản		-	10.597.320.105
23	Tiền chi cho vay và mua các công cụ nợ của đơn vị khác		(250.000.000.000)	(230.000.000.000)
24	Tiền thu hồi cho vay, bán lại công cụ nợ của đơn vị khác		240.000.000.000	44.378.943.861
27	Thu lãi tiền gửi và cổ tức		12.136.754.850	15.720.598.532
<b>30</b>	<b>Lưu chuyển tiền thuần sử dụng vào hoạt động đầu tư</b>		<b>(541.251.535)</b>	<b>(160.546.612.502)</b>
	<b>III. LƯU CHUYỂN TIỀN TỪ HOẠT ĐỘNG TÀI CHÍNH</b>			
33	Tiền thu từ đi vay		266.939.916.194	395.164.888.831
34	Tiền chi trả nợ gốc vay		(380.137.375.716)	(570.041.867.081)
<b>40</b>	<b>Lưu chuyển tiền thuần từ hoạt động tài chính</b>		<b>(113.197.459.522)</b>	<b>(174.876.978.250)</b>

BÁO CÁO LƯU CHUYỂN TIỀN TỆ RIÊNG (tiếp theo)  
cho kỳ kế toán kết thúc ngày 31 tháng 3 năm 2024

VND

Mã số	CHỈ TIÊU	Thuyết minh	Quý 1 năm 2024	Quý 1 năm 2023
50	Lưu chuyển tiền và tương đương tiền thuần trong kỳ		(65.199.657.666)	(449.345.049.427)
60	Tiền và tương đương tiền đầu kỳ	4	465.741.390.056	734.999.607.520
70	Tiền và tương đương tiền cuối kỳ	4	400.541.732.390	285.654.558.093




Nguyễn Thị Thuý Dung  
Người lập

Ngày 26 tháng 4 năm 2024



Nguyễn Minh Tùng  
Kế toán trưởng

Trần Quang Quân  
Tổng Giám đốc



THUYẾT MINH BÁO CÁO TÀI CHÍNH RIÊNG (tiếp theo)  
vào ngày 31 tháng 3 năm 2024 và cho kỳ kế toán kết thúc cùng ngày

**1. THÔNG TIN CÔNG TY**

Công ty Cổ phần Đầu tư Xây dựng Ricons (“Công ty”) là một công ty cổ phần được thành lập theo Luật Doanh nghiệp của Việt Nam theo Giấy Chứng nhận Đăng ký Kinh doanh (“Giấy CNĐKKD”) số 4103002810 do Sở Kế hoạch và Đầu tư Thành phố Hồ Chí Minh cấp vào ngày 27 tháng 10 năm 2004 sau đó điều chỉnh thành Giấy Chứng nhận Đăng ký Doanh nghiệp (“Giấy CNĐKDN”) số 0303527596 vào ngày 9 tháng 6 năm 2011, và các Giấy CNĐKKD, các Giấy CNĐKDN điều chỉnh sau đó.

Hoạt động chính trong kỳ hiện tại của Công ty là cung cấp dịch vụ thiết kế và xây dựng, lắp đặt thiết bị, trang trí nội thất, cho thuê văn phòng và kinh doanh bất động sản; xây dựng và trang trí nội thất; mua bán vật liệu xây dựng; đầu tư xây dựng cơ sở hạ tầng khu dân cư; cung cấp dịch vụ quản lý chung cư và cao ốc văn phòng; mua bán và cho thuê nhà ở; kiến trúc và tư vấn kỹ thuật; cho thuê máy móc, thiết bị và đồ dùng hữu ích khác.

Công ty có trụ sở chính đăng ký tại 96 Phan Đăng Lưu, Phường 5, Quận Phú Nhuận, Thành phố Hồ Chí Minh, Việt Nam và văn phòng đại diện đặt tại LKC30, Dự án Khu nhà ở thấp tầng A1TT1, Phường Xuân Tảo, Quận Bắc Từ Liêm, Thành phố Hà Nội, Việt Nam. Công ty có một (1) chi nhánh tại Đường N3, Khu Công Nghiệp Nhơn Trạch 6, Xã Long Thọ, Huyện Nhơn Trạch, Tỉnh Đồng Nai, Việt Nam.

Số lượng nhân viên của Công ty vào ngày 31 tháng 3 năm 2024 là 816 người (ngày 31 tháng 12 năm 2023: 824 người).

**Cơ cấu tổ chức**

Công ty có ba công ty con là Công ty Cổ phần Đầu tư Riland (“Riland”); Công ty Cổ phần Đầu tư và Phát triển Khu Công nghiệp Quihub (“Quihub”) và Công ty TNHH Ricons E&C (“Ricons E&C”).

Riland là một công ty cổ phần được thành lập theo Luật Doanh nghiệp của Việt Nam theo Giấy CNĐKDN số 0315066903 do Sở KH&ĐT Thành phố Hồ Chí Minh cấp vào ngày 23 tháng 5 năm 2018 và các Giấy CNĐKDN điều chỉnh sau đó. Riland có trụ sở đăng ký tại Tầng 1, Số 53-55 Bà Huyện Thanh Quan, Phường Võ Thị Sáu, Quận 3, Thành phố Hồ Chí Minh, Việt Nam. Hoạt động chính của Riland là kinh doanh bất động sản, quyền sử dụng đất thuộc chủ sở hữu, chủ sử dụng hoặc đi thuê, kinh doanh VLXD. Tại ngày 31 tháng 3 năm 2024, Công ty nắm giữ 98% vốn chủ sở hữu tại Riland và 98% quyền biểu quyết tại Riland.

Quihub là một công ty cổ phần được thành lập theo Luật Doanh nghiệp của Việt Nam theo Giấy CNĐKDN số 4101553128 do Sở KH&ĐT Tỉnh Bình Định cấp vào ngày 4 tháng 11 năm 2019. Quihub có trụ sở đăng ký tại Lô B2.05 + B2.06 + B2.07, Khu Công nghiệp Nhơn Hội (Khu A), Khu Kinh tế Nhơn Hội, Xã Nhơn Hội, Thành phố Quy Nhơn, Tỉnh Bình Định Việt Nam. Hoạt động chính của Quihub là kinh doanh bất động sản, quyền sử dụng đất thuộc chủ sở hữu, chủ sử dụng hoặc đi thuê. Tại ngày 31 tháng 3 năm 2024, Công ty nắm giữ 97% vốn cổ phần và 97% quyền biểu quyết tại Quihub.

Ricons E&C là một công ty TNHH được thành lập theo Luật Doanh nghiệp của Việt Nam theo Giấy CNĐKDN số 0316636874 do Sở KH&ĐT Thành phố Hồ Chí Minh cấp vào ngày 14 tháng 12 năm 2020. Ricons E&C có trụ sở đăng ký tại Tầng 01, Số 53-55 Bà Huyện Thanh Quan, Phường Võ Thị Sáu, Quận 3, Thành phố Hồ Chí Minh, Việt Nam. Hoạt động chính của Ricons E&C là xây dựng công trình kỹ thuật dân dụng. Tại ngày 31 tháng 3 năm 2024, Công ty nắm giữ 100% vốn góp và 100% quyền biểu quyết tại Ricons E&C.



THUYẾT MINH BÁO CÁO TÀI CHÍNH RIÊNG (tiếp theo)  
vào ngày 31 tháng 3 năm 2024 và cho kỳ kế toán kết thúc cùng ngày

## 2. CƠ SỞ TRÌNH BÀY

### 2.1 Mục đích lập báo cáo tài chính riêng

Công ty có công ty con như được trình bày tại Thuyết minh số 1. Công ty đã lập báo cáo tài chính riêng này nhằm đáp ứng các yêu cầu về công bố thông tin, cụ thể là theo quy định tại Thông tư số 96/2020/TT-BTC - Hướng dẫn về việc công bố thông tin trên thị trường chứng khoán. Cũng theo quy định tại các văn bản này, Công ty cũng đã lập báo cáo tài chính hợp nhất của Công ty và các công ty con cho kỳ kế toán kết thúc ngày 31 tháng 3 năm 2024 (“báo cáo tài chính hợp nhất”) đề Ngày 26 tháng 4 năm 2024.

Người sử dụng báo cáo tài chính riêng nên đọc báo cáo này cùng với báo cáo tài chính hợp nhất nói trên để có được các thông tin đầy đủ về tình hình tài chính hợp nhất, kết quả hoạt động kinh doanh hợp nhất và tình hình lưu chuyển tiền tệ hợp nhất của Công ty và công ty con.

### 2.2 Chuẩn mực và chế độ kế toán áp dụng

Báo cáo tài chính của Công ty được trình bày bằng đồng Việt Nam (“VND”) phù hợp với Chế độ kế toán doanh nghiệp Việt Nam và các Chuẩn mực kế toán Việt Nam do Bộ Tài chính ban hành theo:

- ▶ Quyết định số 149/2001/QĐ-BTC ngày 31 tháng 12 năm 2001 về việc ban hành bốn Chuẩn mực kế toán Việt Nam (Đợt 1);
- ▶ Quyết định số 165/2002/QĐ-BTC ngày 31 tháng 12 năm 2002 về việc ban hành sáu Chuẩn mực kế toán Việt Nam (Đợt 2);
- ▶ Quyết định số 234/2003/QĐ-BTC ngày 30 tháng 12 năm 2003 về việc ban hành sáu Chuẩn mực kế toán Việt Nam (Đợt 3);
- ▶ Quyết định số 12/2005/QĐ-BTC ngày 15 tháng 2 năm 2005 về việc ban hành sáu Chuẩn mực kế toán Việt Nam (Đợt 4); và
- ▶ Quyết định số 100/2005/QĐ-BTC ngày 28 tháng 12 năm 2005 về việc ban hành bốn Chuẩn mực kế toán Việt Nam (Đợt 5).

Theo đó, báo cáo tài chính riêng được trình bày kèm theo và việc sử dụng các báo cáo này không dành cho các đối tượng không được cung cấp các thông tin về các thủ tục và nguyên tắc và thông lệ kế toán tại Việt Nam và hơn nữa không được chủ định trình bày tình hình tài chính riêng, kết quả hoạt động kinh doanh riêng và lưu chuyển tiền tệ riêng theo các nguyên tắc và thông lệ kế toán được chấp nhận rộng rãi ở các nước và lãnh thổ khác ngoài Việt Nam.

### 2.3 Hình thức sổ kế toán áp dụng

Hình thức sổ kế toán được áp dụng của Công ty là Nhật ký chung.

### 2.4 Kỳ kế toán năm

Kỳ kế toán năm của Công ty áp dụng cho việc lập báo cáo tài chính riêng bắt đầu từ ngày 1 tháng 1 và kết thúc vào ngày 31 tháng 12.

### 2.5 Đơn vị tiền tệ sử dụng trong kế toán

Báo cáo tài chính riêng được lập bằng đơn vị tiền tệ sử dụng trong kế toán của Công ty là VND.

## 3. TÓM TẮT CÁC CHÍNH SÁCH KẾ TOÁN CHỦ YẾU

### 3.1 Tiền và các khoản tương đương tiền

Tiền và các khoản tương đương tiền bao gồm tiền mặt tại quỹ, tiền gửi ngân hàng, các khoản đầu tư ngắn hạn có thời hạn gốc không quá ba tháng, có tính thanh khoản cao, có khả năng chuyển đổi dễ dàng thành các lượng tiền xác định và không có nhiều rủi ro trong chuyển đổi thành tiền.



THUYẾT MINH BÁO CÁO TÀI CHÍNH RIÊNG (tiếp theo)  
vào ngày 31 tháng 3 năm 2024 và cho kỳ kế toán kết thúc cùng ngày

**3. TÓM TẮT CÁC CHÍNH SÁCH KẾ TOÁN CHỦ YẾU (tiếp theo)**

**3.2 Các khoản phải thu**

Các khoản phải thu được trình bày trên báo cáo tài chính riêng theo giá trị ghi sổ các khoản phải thu từ khách hàng và phải thu khác sau khi trừ các khoản dự phòng được lập cho các khoản phải thu khó đòi.

Dự phòng nợ phải thu khó đòi thể hiện phần giá trị của các khoản phải thu mà Công ty dự kiến không có khả năng thu hồi tại ngày kết thúc kỳ kế toán. Tăng hoặc giảm số dư tài khoản dự phòng được hạch toán vào chi phí quản lý doanh nghiệp trên báo cáo kết quả hoạt động kinh doanh riêng.

**3.3 Hàng tồn kho**

Hàng tồn kho được ghi nhận theo giá thấp hơn giữa giá thành để đưa mỗi sản phẩm đến vị trí và điều kiện hiện tại, và giá trị thuần có thể thực hiện được.

Giá trị thuần có thể thực hiện được là giá bán ước tính của hàng tồn kho trong điều kiện kinh doanh bình thường trừ chi phí ước tính để hoàn thành và chi phí bán hàng ước tính.

Công ty áp dụng phương pháp kê khai thường xuyên để hạch toán hàng tồn kho với giá trị được xác định như sau:

Hàng hóa và vật liệu xây dựng - chi phí mua theo phương pháp bình quân gia quyền.

Chi phí xây dựng công trình dở - chi phí nguyên vật liệu và lao động trực tiếp cộng chi phí chung có liên quan đến công trình.

*Dự phòng giảm giá hàng tồn kho*

Dự phòng giảm giá hàng tồn kho được trích lập cho phần giá trị dự kiến bị tổn thất do các khoản suy giảm trong giá trị (do giảm giá, hư hỏng, kém phẩm chất, lỗi thời v.v.) có thể xảy ra đối với nguyên vật liệu và chi phí các công trình dở dang thuộc quyền sở hữu của Công ty dựa trên bằng chứng hợp lý về sự suy giảm giá trị tại ngày kết thúc kỳ kế toán.

Số tăng hoặc giảm khoản dự phòng giảm giá hàng tồn kho được hạch toán vào giá vốn hàng bán trên báo cáo kết quả hoạt động kinh doanh riêng.

**3.4 Tài sản cố định hữu hình**

Tài sản cố định hữu hình được thể hiện theo nguyên giá trừ đi giá trị khấu hao lũy kế.

Nguyên giá tài sản cố định hữu hình bao gồm giá mua và những chi phí có liên quan trực tiếp đến việc đưa tài sản vào hoạt động như dự kiến.

Các chi phí mua sắm, nâng cấp và đổi mới tài sản cố định hữu hình được ghi tăng nguyên giá của tài sản và chi phí bảo trì, sửa chữa được hạch toán vào báo cáo kết quả hoạt động kinh doanh khi phát sinh.

Khi tài sản cố định hữu hình được bán hay thanh lý, các khoản lãi hoặc lỗ phát sinh do thanh lý tài sản (là phần chênh lệch giữa tiền thu thuần từ việc bán tài sản với giá trị còn lại của tài sản) được hạch toán vào báo cáo kết quả hoạt động kinh doanh riêng.

**3.5 Tài sản cố định vô hình**

Tài sản cố định vô hình được ghi nhận theo nguyên giá trừ đi giá trị hao mòn lũy kế.

Nguyên giá tài sản cố định vô hình bao gồm giá mua và những chi phí có liên quan trực tiếp đến việc đưa tài sản vào sử dụng như dự kiến.

Các chi phí nâng cấp và đổi mới tài sản cố định vô hình được ghi tăng nguyên giá của tài sản và các chi phí khác được hạch toán vào báo cáo kết quả hoạt động kinh doanh riêng khi phát sinh.

Khi tài sản cố định vô hình được bán hay thanh lý, các khoản lãi hoặc lỗ phát sinh do thanh lý tài sản (là phần chênh lệch giữa tiền thu thuần từ việc bán tài sản với giá trị còn lại của tài sản) được hạch toán vào kết quả hoạt động kinh doanh riêng.



THUYẾT MINH BÁO CÁO TÀI CHÍNH RIÊNG (tiếp theo)  
vào ngày 31 tháng 3 năm 2024 và cho kỳ kế toán kết thúc cùng ngày

**3. TÓM TẮT CÁC CHÍNH SÁCH KẾ TOÁN CHỦ YẾU (tiếp theo)**

**3.6 Khấu hao và hao mòn**

Khấu hao tài sản cố định hữu hình và hao mòn tài sản cố định vô hình được trích theo phương pháp đường thẳng trong suốt thời gian hữu dụng ước tính của các tài sản như sau:

Nhà cửa, vật kiến trúc	6 - 50 năm
Máy móc, thiết bị	3 - 10 năm
Phương tiện vận tải	3 - 8 năm
Thiết bị văn phòng	3 - 5 năm
Phần mềm máy tính	3 năm
Tài sản khác	4 năm

**3.7 Bất động sản đầu tư**

Bất động sản đầu tư được thể hiện theo nguyên giá bao gồm cả các chi phí giao dịch liên quan trừ đi giá trị khấu hao lũy kế. Đối với bất động sản đầu tư nắm giữ chờ tăng giá, Công ty không trích khấu hao mà xác định tổn thất do giảm giá trị.

Các khoản chi phí liên quan đến bất động sản đầu tư phát sinh sau ghi nhận ban đầu được hạch toán vào giá trị còn lại của bất động sản đầu tư khi Công ty có khả năng thu được các lợi ích kinh tế trong tương lai nhiều hơn mức hoạt động được đánh giá ban đầu của bất động sản đầu tư đó.

Khấu hao bất động sản đầu tư được trích theo phương pháp đường thẳng trong suốt thời gian hữu dụng ước tính của các bất động sản như sau:

Tòa nhà	25 - 50 năm
Quyền sử dụng đất	không thời hạn

Bất động sản đầu tư không còn được trình bày trong bảng cân đối kế toán riêng sau khi đã bán hoặc sau khi bất động sản đầu tư đã không còn được sử dụng và xét thấy không thu được lợi ích kinh tế trong tương lai từ việc thanh lý bất động sản đầu tư đó. Chênh lệch giữa tiền thu thuần từ việc bán tài sản với giá trị còn lại của bất động sản đầu tư được ghi nhận vào báo cáo kết quả hoạt động kinh doanh riêng trong kỳ thanh lý.

Việc chuyển từ bất động sản chủ sở hữu sử dụng thành bất động sản đầu tư chỉ khi có sự thay đổi về mục đích sử dụng như trường hợp chủ sở hữu chấm dứt sử dụng tài sản đó và bắt đầu cho bên khác thuê hoạt động hoặc khi kết thúc giai đoạn xây dựng. Việc chuyển từ bất động sản đầu tư sang bất động sản chủ sở hữu sử dụng chỉ khi có sự thay đổi về mục đích sử dụng như các trường hợp chủ sở hữu bắt đầu sử dụng tài sản này hoặc bắt đầu triển khai cho mục đích bán. Việc chuyển từ bất động sản đầu tư sang bất động sản chủ sở hữu sử dụng hoặc hàng tồn kho không làm thay đổi nguyên giá hay giá trị còn lại của bất động sản tại ngày chuyển đổi.

**3.8 Chi phí xây dựng cơ bản dở dang**

Chi phí xây dựng cơ bản dở dang bao gồm tài sản cố định đang mua sắm và xây dựng mà chưa hoàn thành tại ngày kết thúc kỳ kế toán và được ghi nhận theo giá gốc. Chi phí này bao gồm các chi phí về xây dựng, lắp đặt máy móc thiết bị và các chi phí trực tiếp khác. Chi phí xây dựng cơ bản dở dang chỉ được tính khấu hao khi các tài sản này hoàn thành và đưa vào sử dụng.

**3.9 Thuê tài sản**

Việc xác định một thỏa thuận có phải là thỏa thuận thuê tài sản hay không dựa trên bản chất của thỏa thuận đó tại thời điểm khởi đầu: liệu việc thực hiện thỏa thuận này có phụ thuộc vào việc sử dụng một tài sản nhất định và thỏa thuận có bao gồm điều khoản về quyền sử dụng tài sản hay không.

Thuê tài sản được phân loại là thuê tài chính nếu theo hợp đồng thuê tài sản bên cho thuê chuyển giao phần lớn rủi ro và lợi ích gắn liền với quyền sở hữu tài sản cho bên đi thuê. Tất cả các thỏa thuận thuê tài sản khác được phân loại là thuê hoạt động.



THUYẾT MINH BÁO CÁO TÀI CHÍNH RIÊNG (tiếp theo)  
vào ngày 31 tháng 3 năm 2024 và cho kỳ kế toán kết thúc cùng ngày

**3. TÓM TẮT CÁC CHÍNH SÁCH KẾ TOÁN CHỦ YẾU (tiếp theo)**

**3.9 Thuê tài sản (tiếp theo)**

*Trong trường hợp Công ty là bên đi thuê*

Các khoản tiền thuê theo hợp đồng thuê hoạt động được hạch toán vào báo cáo kết quả hoạt động kinh doanh trong kỳ theo phương pháp đường thẳng trong suốt thời hạn của hợp đồng thuê.

*Trong trường hợp Công ty là bên cho thuê*

Tài sản theo hợp đồng cho thuê hoạt động được ghi nhận là bất động sản đầu tư trên bảng cân đối kế toán. Chi phí trực tiếp ban đầu để thương thảo thỏa thuận cho thuê hoạt động được ghi nhận vào báo cáo kết quả hoạt động kinh doanh khi phát sinh.

Thu nhập từ tiền cho thuê được hạch toán vào báo cáo kết quả hoạt động kinh doanh riêng theo phương pháp đường thẳng trong suốt thời gian cho thuê.

**3.10 Chi phí trả trước**

Chi phí trả trước bao gồm các chi phí trả trước ngắn hạn và dài hạn trên bảng cân đối kế toán riêng và được phân bổ trong khoảng thời gian trả trước của chi phí tương ứng với các lợi ích kinh tế được tạo ra từ các chi phí này.

**3.11 Các khoản đầu tư**

**(a) Đầu tư vào công ty con**

Công ty con là những doanh nghiệp mà Công ty có quyền chi phối các chính sách tài chính và hoạt động của doanh nghiệp nhằm thu được lợi ích kinh tế từ các hoạt động của doanh nghiệp đó, thường đi kèm là việc nắm giữ hơn một nửa quyền biểu quyết. Sự tồn tại và tính hữu hiệu của quyền biểu quyết tiềm tàng đang được thực thi hoặc được chuyển đổi sẽ được xem xét khi đánh giá liệu Công ty có quyền kiểm soát doanh nghiệp hay không.

Đầu tư vào công ty con được ghi nhận ban đầu theo giá gốc, bao gồm giá mua hoặc giá trị góp vốn cộng các chi phí liên quan trực tiếp đến việc đầu tư. Sau đó, Ban Tổng Giám đốc thực hiện việc rà soát đối với tất cả các khoản đầu tư để ghi nhận dự phòng vào kỳ kế toán.

**(b) Đầu tư góp vốn vào đơn vị khác**

Đầu tư góp vốn vào đơn vị khác là các khoản đầu tư vào công cụ vốn của đơn vị khác nhưng không có quyền kiểm soát hoặc đồng kiểm soát, không có ảnh hưởng đáng kể đối với bên được đầu tư. Các khoản đầu tư này được ghi nhận ban đầu theo giá gốc. Sau đó, Ban Tổng Giám đốc thực hiện việc rà soát đối với tất cả các khoản đầu tư để ghi nhận dự phòng vào cuối kỳ kế toán.

**(c) Đầu tư nắm giữ đến ngày đáo hạn**

Các khoản đầu tư nắm giữ đến ngày đáo hạn là các khoản đầu tư mà Công ty có ý định và có khả năng giữ đến ngày đáo hạn.

Các khoản đầu tư nắm giữ đến ngày đáo hạn bao gồm các khoản tiền gửi ngân hàng có kỳ hạn và trái phiếu. Các khoản đầu tư này ban đầu được ghi nhận theo giá gốc. Sau đó, Ban Tổng Giám đốc thực hiện việc rà soát đối với tất cả các khoản đầu tư để ghi nhận dự phòng vào cuối kỳ kế toán.

Dự phòng giảm giá đầu tư nắm giữ đến ngày đáo hạn được lập trên cơ sở có bằng chứng chắc chắn cho thấy một phần hoặc toàn bộ khoản đầu tư có thể không thu hồi được. Chênh lệch giữa khoản dự phòng lập ở cuối kỳ kế toán này và khoản dự phòng đã lập ở cuối kỳ kế toán trước được ghi nhận tăng hoặc giảm chi phí tài chính trong kỳ. Khoản dự phòng được hoàn nhập không vượt quá giá trị ghi sổ ban đầu.

Các khoản đầu tư nắm giữ đến ngày đáo hạn được phân loại ngắn hạn và dài hạn trên bảng cân đối kế toán riêng giữa niên độ căn cứ theo kỳ hạn còn lại của các khoản đầu tư nắm giữ đến ngày đáo hạn tại ngày của bảng cân đối kế toán riêng giữa niên độ đến ngày đáo hạn.



THUYẾT MINH BÁO CÁO TÀI CHÍNH RIÊNG (tiếp theo)  
vào ngày 31 tháng 3 năm 2024 và cho kỳ kế toán kết thúc cùng ngày

**3. TÓM TẮT CÁC CHÍNH SÁCH KẾ TOÁN CHỦ YẾU (tiếp theo)**

**3.12 Dự phòng các khoản đầu tư**

Dự phòng giảm giá trị các khoản chứng khoán kinh doanh và các khoản đầu tư góp vốn. Dự phòng cho việc giảm giá trị của các khoản đầu tư được lập khi có bằng chứng chắc chắn cho thấy có sự suy giảm giá trị của các khoản đầu tư này vào ngày kết thúc kỳ kế toán. Tăng hoặc giảm số dư dự phòng được hạch toán vào chi phí tài chính trong báo cáo kết quả hoạt động kinh doanh riêng.

**3.13 Cho vay**

Cho vay là các khoản cho vay với mục đích thu lãi hàng kỳ theo khế ước giữa các bên nhưng không được giao dịch mua, bán trên thị trường như chứng khoán.

Cho vay được ghi nhận ban đầu theo giá gốc. Sau đó, Ban Tổng Giám đốc thực hiện việc rà soát đối với tất cả các khoản còn chưa thu để ghi nhận dự phòng các khoản cho vay khó đòi vào cuối kỳ kế toán. Dự phòng các khoản cho vay khó đòi được lập cho từng khoản cho vay căn cứ vào thời gian quá hạn trả nợ gốc theo cam kết nợ ban đầu (không tính đến việc gia hạn nợ giữa các bên), hoặc căn cứ vào mức tổn thất dự kiến có thể xảy ra. Chênh lệch giữa khoản dự phòng lập ở cuối kỳ kế toán này và khoản dự phòng đã lập ở cuối kỳ kế toán trước được ghi nhận tăng hoặc giảm chi phí tài chính trong kỳ. Khoản dự phòng được hoàn nhập không vượt quá giá trị ghi sổ ban đầu.

Cho vay được phân loại ngắn hạn và dài hạn trên bảng cân đối kế toán riêng giữa niên độ căn cứ theo kỳ hạn còn lại của các khoản cho vay tại ngày của bảng cân đối kế toán riêng giữa niên độ đến ngày tới hạn thu hồi.

**3.14 Nợ phải trả**

Các khoản nợ phải trả được phân loại dựa vào tính chất bao gồm:

- ▶ Phải trả người bán gồm các khoản phải trả mang tính chất thương mại phát sinh từ giao dịch mua hàng hóa và dịch vụ; và
- ▶ Phải trả khác gồm các khoản phải trả không có tính thương mại và không liên quan đến giao dịch mua hàng hóa và dịch vụ.

Các khoản nợ phải trả được phân loại ngắn hạn và dài hạn trên bảng cân đối kế toán riêng giữa niên độ căn cứ theo kỳ hạn còn lại của các khoản phải trả tại ngày của bảng cân đối kế toán riêng giữa niên độ tới ngày đến hạn thanh toán.

**3.15 Các khoản phải trả và trích trước**

Các khoản phải trả và trích trước được ghi nhận cho số tiền phải trả trong tương lai liên quan đến hàng hóa và dịch vụ đã nhận được mà không phụ thuộc vào việc Công ty đã nhận được hóa đơn của nhà cung cấp hay chưa.

**3.16 Các khoản dự phòng**

Công ty ghi nhận các khoản dự phòng khi có một nghĩa vụ nợ hiện tại (nghĩa vụ pháp lý hoặc nghĩa vụ liên đới) do kết quả từ một sự kiện đã xảy ra trong quá khứ. Việc thanh toán nghĩa vụ nợ này có thể sẽ dẫn đến sự giảm sút về những lợi ích kinh tế và giá trị của nghĩa vụ nợ đó có thể được một ước tính một cách đáng tin cậy.

Dự phòng bảo hành công trình được trích lập từ 0,3% đến 1% giá trị công trình dựa trên đặc điểm của từng công trình và kinh nghiệm thực tế.

**3.17 Các nghiệp vụ bằng ngoại tệ**

Các nghiệp vụ phát sinh bằng các đơn vị tiền tệ khác với đơn vị tiền tệ kế toán của Công ty (VND) được hạch toán theo tỷ giá giao dịch thực tế vào ngày phát sinh nghiệp vụ theo nguyên tắc sau:

- ▶ Nghiệp vụ làm phát sinh các khoản phải thu được hạch toán theo tỷ giá mua của ngân hàng thương mại nơi Công ty chỉ định khách hàng thanh toán; và
- ▶ Nghiệp vụ làm phát sinh các khoản phải trả được hạch toán theo tỷ giá bán của ngân hàng thương mại nơi Công ty dự kiến giao dịch.



THUYẾT MINH BÁO CÁO TÀI CHÍNH RIÊNG (tiếp theo)  
vào ngày 31 tháng 3 năm 2024 và cho kỳ kế toán kết thúc cùng ngày

**3. TÓM TẮT CÁC CHÍNH SÁCH KẾ TOÁN CHỦ YẾU (tiếp theo)**

**3.17 Các nghiệp vụ bằng ngoại tệ (tiếp theo)**

Tại ngày kết thúc kỳ kế toán, các khoản mục tiền tệ có gốc ngoại tệ được đánh giá lại theo tỷ giá giao dịch thực tế tại ngày của bảng cân đối kế toán theo nguyên tắc sau:

- ▶ các khoản mục tiền tệ được phân loại là tài sản được hạch toán theo tỷ giá mua của ngân hàng thương mại nơi Công ty thường xuyên có giao dịch; và các khoản mục tiền tệ được phân loại là nợ phải trả được hạch toán theo tỷ giá bán của ngân hàng thương mại nơi Công ty thường xuyên có giao dịch.

Tất cả các khoản chênh lệch tỷ giá thực tế phát sinh trong kỳ và chênh lệch do đánh giá lại số dư tiền tệ có gốc ngoại tệ cuối kỳ kế toán được hạch toán vào báo cáo kết quả hoạt động kinh doanh riêng.

**3.18 Lãi trên cổ phiếu**

Lãi cơ bản trên cổ phiếu được tính bằng cách chia lợi nhuận hoặc lỗ sau thuế phân bổ cho cổ đông sở hữu cổ phiếu phổ thông của Công ty (sau khi đã điều chỉnh cho việc trích lập quỹ khen thưởng, phúc lợi) cho số lượng bình quân gia quyền của số cổ phiếu phổ thông đang lưu hành trong kỳ.

Lãi suy giảm trên cổ phiếu được tính bằng cách chia lợi nhuận hoặc lỗ sau thuế phân bổ cho cổ đông sở hữu cổ phiếu phổ thông của Công ty cho số lượng bình quân gia quyền của số cổ phiếu phổ thông đang lưu hành trong kỳ và số lượng bình quân gia quyền của cổ phiếu phổ thông sẽ được phát hành trong trường hợp tất cả các cổ phiếu phổ thông tiềm năng có tác động suy giảm đều được chuyển thành cổ phiếu phổ thông.

**3.19 Phân chia lợi nhuận**

Lợi nhuận thuần sau thuế thu nhập doanh nghiệp có thể được chia cho các nhà đầu tư theo đề xuất của Hội đồng Quản trị được các cổ đông thông qua tại Đại hội Cổ đông Thường niên và sau khi đã trích lập các quỹ dự phòng theo Điều lệ Công ty và các quy định của pháp luật Việt Nam.

Công ty trích lập các quỹ dự phòng sau từ lợi nhuận thuần sau thuế thu nhập doanh nghiệp của Công ty theo đề nghị của Hội đồng Quản trị và được các cổ đông phê duyệt tại Đại hội Cổ đông Thường niên.

*Quỹ đầu tư phát triển*

Quỹ này được trích lập nhằm phục vụ việc mở rộng hoạt động hoặc đầu tư chiều sâu của Công ty.

*Quỹ khen thưởng, phúc lợi*

Quỹ này được trích lập để khen thưởng, khuyến khích vật chất, đem lại lợi ích chung và nâng cao phúc lợi cho công nhân viên và được trình bày như một khoản phải trả trên bảng cân đối kế toán riêng.

**3.20 Ghi nhận doanh thu**

Doanh thu được ghi nhận khi Công ty có khả năng nhận được các lợi ích kinh tế có thể xác định được một cách chắc chắn. Doanh thu được xác định theo giá trị hợp lý của các khoản đã thu hoặc sẽ thu được sau khi trừ đi các khoản chiết khấu thương mại, giảm giá hàng bán và hàng bán bị trả lại. Các điều kiện ghi nhận cụ thể sau đây cũng phải được đáp ứng khi ghi nhận doanh thu:

*Hợp đồng xây dựng*

Trường hợp hợp đồng xây dựng quy định nhà thầu được thanh toán theo giá trị khối lượng thực hiện, khi kết quả thực hiện hợp đồng xây dựng có thể được ước tính một cách đáng tin cậy và được xác nhận bởi khách hàng, thì doanh thu và chi phí liên quan đến hợp đồng được ghi nhận tương ứng với phần công việc đã hoàn thành được khách hàng xác nhận trên hóa đơn.



THUYẾT MINH BÁO CÁO TÀI CHÍNH RIÊNG (tiếp theo)  
vào ngày 31 tháng 3 năm 2024 và cho kỳ kế toán kết thúc cùng ngày

**3. TÓM TẮT CÁC CHÍNH SÁCH KẾ TOÁN CHỦ YẾU (tiếp theo)**

**3.20 Ghi nhận doanh thu (tiếp theo)**

Các khoản tăng giảm khi thực hiện hợp đồng, các khoản tiền thưởng và các khoản thanh toán khác chỉ được tính vào doanh thu khi đã được thống nhất với khách hàng.

Khi kết quả thực hiện hợp đồng xây dựng không thể được ước tính một cách đáng tin cậy, thì doanh thu chỉ được ghi nhận tương đương với chi phí của hợp đồng đã phát sinh mà việc hoàn trả là tương đối chắc chắn. Chi phí của hợp đồng chỉ được ghi nhận là chi phí trong kỳ khi các chi phí này đã phát sinh.

*Doanh thu bán hàng hóa*

Doanh thu bán hàng hóa được ghi nhận khi các rủi ro trọng yếu và các quyền sở hữu hàng hóa đã được chuyển sang người mua, thường là trùng với thời điểm chuyển giao hàng hóa.

*Doanh thu cung cấp dịch vụ*

Doanh thu cung cấp dịch vụ được ghi nhận khi dịch vụ đã được cung cấp và hoàn thành.

*Tiền cho thuê*

Thu nhập từ tiền cho thuê tài sản theo hợp đồng thuê hoạt động được hạch toán vào kết quả hoạt động kinh doanh theo phương pháp đường thẳng trong suốt thời gian cho thuê.

*Tiền lãi*

Doanh thu được ghi nhận khi tiền lãi phát sinh trên cơ sở dồn tích (có tính đến lợi tức mà tài sản đem lại) trừ khi khả năng thu hồi tiền lãi không chắc chắn.

**3.21 Thuế**

*Thuế thu nhập hiện hành*

Tài sản thuế thu nhập và thuế thu nhập phải nộp cho kỳ kế toán hiện hành và các năm trước được xác định bằng số tiền dự kiến phải nộp cho (hoặc được thu hồi từ) cơ quan thuế, dựa trên các mức thuế suất và các luật thuế có hiệu lực đến ngày kết thúc kỳ kế toán/năm tài chính.

Thuế thu nhập hiện hành được ghi nhận vào báo cáo kết quả hoạt động kinh doanh riêng ngoài trừ trường hợp thuế thu nhập phát sinh liên quan đến một khoản mục được ghi thẳng vào vốn chủ sở hữu, trong trường hợp này, thuế thu nhập hiện hành cũng được ghi nhận trực tiếp vào vốn chủ sở hữu.

Công ty chỉ được bù trừ các tài sản thuế thu nhập hiện hành và thuế thu nhập hiện hành phải nộp khi Công ty có quyền hợp pháp được bù trừ giữa tài sản thuế thu nhập hiện hành với thuế thu nhập hiện hành phải nộp và Công ty dự định thanh toán thuế thu nhập hiện hành phải nộp và tài sản thuế thu nhập hiện hành trên cơ sở thuần.

*Thuế hoãn lại*

Thuế thu nhập hoãn lại được xác định cho các khoản chênh lệch tạm thời tại ngày kết thúc kỳ kế toán giữa cơ sở tính thuế thu nhập của các tài sản và nợ phải trả và giá trị ghi sổ của chúng cho mục đích lập báo cáo tài chính riêng.

Thuế hoãn lại phải trả được ghi nhận cho tất cả các khoản chênh lệch tạm thời chịu thuế. Tài sản thuế hoãn lại cần được ghi nhận cho tất cả các chênh lệch tạm thời được khấu trừ, giá trị được khấu trừ chuyển sang các kỳ sau của các khoản lỗ tính thuế và các khoản ưu đãi thuế chưa sử dụng, khi chắc chắn trong tương lai sẽ có lợi nhuận tính thuế để sử dụng những chênh lệch tạm thời được khấu trừ, các khoản lỗ tính thuế và các ưu đãi thuế chưa sử dụng này.

Giá trị ghi sổ của tài sản thuế hoãn lại phải được xem xét lại vào ngày kết thúc kỳ kế toán và phải giảm giá trị ghi sổ của tài sản thuế thu nhập hoãn lại đến mức bảo đảm chắc chắn có đủ lợi nhuận tính thuế cho phép lợi ích của một phần hoặc toàn bộ tài sản thuế thu nhập hoãn lại được sử dụng. Các tài sản thuế thu nhập hoãn lại chưa ghi nhận trước đây được xem xét lại vào ngày kết thúc kỳ kế toán và được ghi nhận khi chắc chắn có đủ lợi nhuận tính thuế để có thể sử dụng các tài sản thuế thu nhập hoãn lại chưa ghi nhận này.



THUYẾT MINH BÁO CÁO TÀI CHÍNH RIÊNG (tiếp theo)  
vào ngày 31 tháng 3 năm 2024 và cho kỳ kế toán kết thúc cùng ngày

**3. TÓM TẮT CÁC CHÍNH SÁCH KẾ TOÁN CHỦ YẾU (tiếp theo)**

**3.21 Thuế (tiếp theo)**

Tài sản thuế hoãn lại và thuế hoãn lại phải trả được xác định theo thuế suất dự tính sẽ áp dụng cho niên độ tài sản được thu hồi hay nợ phải trả được thanh toán, dựa trên các mức thuế suất và luật thuế có hiệu lực vào ngày kết thúc kỳ kế toán.

Thuế hoãn lại được ghi nhận vào kết quả hoạt động kinh doanh riêng ngoại trừ trường hợp thuế thu nhập phát sinh liên quan đến một khoản mục được ghi thẳng vào vốn chủ sở hữu, trong trường hợp này, thuế hoãn lại cũng được ghi nhận trực tiếp vào vốn chủ sở hữu.

Công ty chỉ được bù trừ các tài sản thuế hoãn lại và thuế hoãn lại phải nộp khi Công ty có quyền hợp pháp được bù trừ giữa tài sản thuế hiện hành với thuế hiện hành phải nộp và các tài sản thuế hoãn lại và thuế hoãn lại phải nộp liên quan tới thuế thu nhập doanh nghiệp được quản lý bởi cùng một cơ quan thuế đối với cùng một đơn vị chịu thuế.

**3.22 Các bên liên quan**

Các bên được coi là bên liên quan của Công ty nếu một bên có khả năng, trực tiếp hoặc gián tiếp, kiểm soát bên kia hoặc gây ảnh hưởng đáng kể tới bên kia trong việc ra các quyết định tài chính và hoạt động, hoặc khi Công ty và bên kia cùng chịu sự kiểm soát chung hoặc ảnh hưởng đáng kể chung. Các bên liên quan có thể là các công ty hoặc các cá nhân, bao gồm các thành viên gia đình thân cận của các cá nhân được coi là liên quan.

**4. TIỀN VÀ CÁC KHOẢN TƯƠNG ĐƯƠNG TIỀN**

	31/3/2024	31/12/2023
Tiền mặt	349.533.950	311.704.530
Tiền gửi ngân hàng	230.192.198.440	85.429.685.526
Các khoản tương đương tiền (*)	170.000.000.000	380.000.000.000
<b>TỔNG CỘNG</b>	<b>400.541.732.390</b>	<b>465.741.390.056</b>

(\*) Các khoản tương đương tiền thể hiện các khoản tiền gửi, trái phiếu có thời hạn gốc không quá ba (3) tháng và hưởng lãi suất có thể áp dụng.

**5. CÁC KHOẢN ĐẦU TƯ TÀI CHÍNH**

**5.1. Đầu tư nắm giữ đến ngày đáo hạn**

	31/3/2024	31/12/2023
<b>Ngắn hạn</b>	<b>717.125.800.000</b>	<b>707.125.800.000</b>
Tiền gửi Ngân hàng có kỳ hạn (*)	630.000.000.000	620.000.000.000
Trái phiếu (**)	87.125.800.000	87.125.800.000
<b>Dài hạn</b>	<b>140.000.000.000</b>	<b>140.000.000.000</b>
Trái phiếu (***)	140.000.000.000	140.000.000.000
<b>TỔNG CỘNG</b>	<b>857.125.800.000</b>	<b>847.125.800.000</b>

(\*) Bao gồm các khoản tiền gửi tại ngân hàng thương mại có thời hạn trên ba (3) tháng và không quá một (1) năm, hưởng lãi suất tiền gửi áp dụng.

(\*\*) Bao gồm trái phiếu có kỳ hạn trên ba (3) tháng và không quá một (1) năm, hưởng lãi suất theo quy định.

(\*\*\*) Bao gồm trái phiếu có kỳ hạn trên một (1) năm và hưởng lãi suất theo từng hợp đồng.



THUYẾT MINH BÁO CÁO TÀI CHÍNH RIÊNG (tiếp theo)  
vào ngày 31 tháng 3 năm 2024 và cho kỳ kế toán kết thúc cùng ngày

**5. CÁC KHOẢN ĐẦU TƯ TÀI CHÍNH** (tiếp theo)

**5.2 Đầu tư tài chính dài hạn**

	31/3/2024	31/12/2023
	VND	VND
Đầu tư vào công ty con	<u>382.800.000.000</u>	<u>382.800.000.000</u>

Chi tiết khoản đầu tư vào công ty con được trình bày như sau:

Tên công ty	Hoạt động chính	31/3/2024		31/12/2023	
		% sở hữu	Giá trị VND	% sở hữu	Giá trị VND
Công ty Cổ phần Đầu tư Riland ("Riland") (i)	Kinh doanh bất động sản, quyền sử dụng đất, và VLXD	<u>98%</u>	<u>294.000.000.000</u>	<u>98%</u>	<u>294.000.000.000</u>
Công ty TNHH Ricons E&C ("Ricons E&C") (ii)	Xây dựng công trình kỹ thuật dân dụng	<u>100%</u>	<u>50.000.000.000</u>	<u>100%</u>	<u>50.000.000.000</u>
Công ty Cổ phần Đầu tư và Phát triển Khu Công nghiệp Quihub ("Quihub") (iii)	Kinh doanh bất động sản, quyền sử dụng đất	<u>97%</u>	<u>38.800.000.000</u>	<u>97%</u>	<u>38.800.000.000</u>

(i) Riland là một công ty cổ phần được thành lập theo Luật Doanh nghiệp của Việt Nam theo Giấy CNĐKDN số 0315066903 do Sở KH&ĐT Thành phố Hồ Chí Minh cấp vào ngày 23 tháng 5 năm 2018 và các Giấy CNĐKDN điều chỉnh sau đó. Hoạt động chính của Riland là kinh doanh bất động sản, quyền sử dụng đất thuộc chủ sở hữu, chủ sử dụng hoặc đi thuê, kinh doanh VLXD. Tại ngày 31 tháng 3 năm 2024, Công ty nắm giữ 98% vốn chủ sở hữu tại Riland và 98% quyền biểu quyết tại Riland.

(ii) Ricons E&C là một công ty TNHH được thành lập theo Luật Doanh nghiệp của Việt Nam theo Giấy CNĐKDN số 0316636874 do Sở KH&ĐT Thành phố Hồ Chí Minh cấp vào ngày 14 tháng 12 năm 2020. Hoạt động chính của Ricons E&C là xây dựng công trình kỹ thuật dân dụng. Tại ngày 31 tháng 3 năm 2024, Công ty nắm giữ 100% vốn góp và 100% quyền biểu quyết tại Ricons E&C.

(iii) Quihub là một công ty cổ phần được thành lập theo Luật Doanh nghiệp của Việt Nam theo Giấy CNĐKDN số 4101553128 do Sở KH&ĐT Tỉnh Bình Định cấp vào ngày 4 tháng 11 năm 2019. Hoạt động chính của Quihub là kinh doanh bất động sản, quyền sử dụng đất thuộc chủ sở hữu, chủ sử dụng hoặc đi thuê. Tại ngày 31 tháng 3 năm 2024, Công ty nắm giữ 97% vốn cổ phần và 97% quyền biểu quyết tại Quihub.

THUYẾT MINH BÁO CÁO TÀI CHÍNH RIÊNG (tiếp theo)  
vào ngày 31 tháng 3 năm 2024 và cho kỳ kế toán kết thúc cùng ngày

**5. CÁC KHOẢN ĐẦU TƯ TÀI CHÍNH** (tiếp theo)

**5.2 Đầu tư tài chính dài hạn** (tiếp theo)

Chi tiết khoản đầu tư góp vốn vào đơn vị khác được trình bày như sau:

Tên công ty	Hoạt động chính	31/3/2024		31/12/2023	
		% sở hữu	Giá trị VND	% sở hữu	Giá trị VND
Công Ty Cổ phần Đầu tư Bất động sản Toàn Cầu (iv)	Kinh doanh bất động sản	7,5%	60.000.000.000	7,5%	60.000.000.000

(iv) Công Ty Cổ phần Đầu tư Bất động sản Toàn Cầu (“Toàn Cầu”) là một công ty cổ phần được thành lập theo Luật Doanh nghiệp của Việt Nam theo Giấy CNĐKDN số 0101647121 do Sở KH&ĐT Thành phố Hồ Chí Minh cấp vào ngày 27 tháng 4 năm 2005. Hoạt động chính của Toàn Cầu là kinh doanh bất động sản.

**6. PHẢI THU NGẮN HẠN CỦA KHÁCH HÀNG**

	VND	
	31/3/2024	31/12/2023
Phải thu từ các bên khác	<b>3.895.333.945.140</b>	<b>3.903.600.344.960</b>
Công ty Cổ phần Đầu tư Và Kinh doanh Bất Động Sản Phương Nam 3A-1	868.205.728.506	1.086.628.710.680
Công ty Cổ phần Xây dựng Coteccons	322.547.874.131	322.547.874.131
Các khách hàng khác	2.704.580.342.503	2.494.423.760.149
Các bên liên quan (Thuyết minh số 33)	12.537.875.821	12.537.875.821
<b>TỔNG CỘNG</b>	<b><u>3.907.871.820.961</u></b>	<b><u>3.916.138.220.781</u></b>

**7. DỰ PHÒNG PHẢI THU NGẮN HẠN KHÓ ĐÒI**

Dự phòng phải thu ngắn hạn khó đòi được lập cho các khoản phải thu ngắn hạn của khách hàng đã quá hạn và công ty nhận định là khó có khả năng thu hồi.

Tình hình tăng giảm dự phòng phải thu ngắn hạn khó đòi:

	VND	
	Cho kỳ kế toán kết thúc ngày 31/3/2024	Cho kỳ kế toán kết thúc ngày 31/3/2023
Số dư đầu kỳ và cuối kỳ	<b><u>250.488.551.000</u></b>	<b><u>19.685.478.829</u></b>



THUYẾT MINH BÁO CÁO TÀI CHÍNH RIÊNG (tiếp theo)  
vào ngày 31 tháng 3 năm 2024 và cho kỳ kế toán kết thúc cùng ngày

**8. TRẢ TRƯỚC CHO NGƯỜI BÁN NGẮN HẠN**

	31/3/2024	31/12/2023
Trả trước người bán ngắn hạn	421.920.657.895	231.460.753.220
<b>TỔNG CỘNG</b>	<b>421.920.657.895</b>	<b>231.460.753.220</b>

**9. PHẢI THU VỀ CHO VAY NGẮN HẠN**

	31/3/2024	31/12/2023
Công ty Cổ Phần Rì Thảo Điền (Thuyết minh số 33)	50.500.000.000	50.500.000.000
<b>TỔNG CỘNG</b>	<b>50.500.000.000</b>	<b>50.500.000.000</b>

Đây là khoản cho vay tín chấp ngắn hạn nhằm bổ sung vốn kinh doanh với lãi suất 5,1%/năm và đáo hạn vào ngày 25 tháng 11 năm 2024.

**10. PHẢI THU NGẮN HẠN KHÁC**

	31/3/2024	31/12/2023
Hợp đồng hợp tác kinh doanh (*)	86.500.000.000	173.000.000.000
Tiền lãi phải thu	17.588.819.937	15.805.624.878
Ký quỹ ngắn hạn	10.580.556.957	9.706.556.957
Phải thu khác bên liên quan (Thuyết minh số 33)	9.136.092.476	8.493.981.517
Tạm ứng tiền cho CBNV	6.150.878.228	6.724.774.588
Các khoản khác	952.299.298	964.949.337
<b>TỔNG CỘNG</b>	<b>130.908.646.896</b>	<b>214.695.887.277</b>

(\*) Đây là khoản tiền góp vốn hợp tác kinh doanh với Công ty Cổ phần City Garden theo Hợp đồng hợp tác kinh doanh số 0710/HĐBCC-2021 ngày 07 tháng 10 năm 2021, nhằm hợp tác phát triển các dự án bất động sản.

THUYẾT MINH BÁO CÁO TÀI CHÍNH RIÊNG (tiếp theo)  
vào ngày 31 tháng 3 năm 2024 và cho kỳ kế toán kết thúc cùng ngày

**11. HÀNG TỒN KHO**

	31/3/2024	31/12/2023
		VND
Chi phí xây dựng công trình dở dang (*)	508.957.841.179	752.670.213.590
<b>TỔNG CỘNG</b>	<b>508.957.841.179</b>	<b>752.670.213.590</b>

(\*) Chi tiết chi phí các công trình xây dựng dở dang được trình bày như sau:

	31/3/2024	31/12/2023
		VND
Công trình Sân bay Long Thành	154.724.708.426	93.633.193.525
Công trình Nhà kho SLP Park Xuyên Á	87.113.966.029	86.693.194.616
Công trình Kim Chung Di Trạch	64.968.945.979	64.253.152.465
Các công trình khác	202.150.220.745	508.090.672.984
<b>TỔNG CỘNG</b>	<b>508.957.841.179</b>	<b>752.670.213.590</b>

**12. CHI PHÍ TRẢ TRƯỚC DÀI HẠN**

	31/3/2024	31/12/2023
		VND
Công cụ, dụng cụ dùng cho công trường	41.705.378.931	44.726.770.020
Phí thuê văn phòng	37.636.433.858	39.204.618.602
Phí sử dụng hạ tầng	37.104.099.102	37.402.523.490
Phí bảo trì tòa nhà	381.092.045	392.141.084
Khác	212.737.408	113.070.970
<b>TỔNG CỘNG</b>	<b>117.039.741.344</b>	<b>121.839.124.166</b>



Công ty Cổ phần Đầu tư Xây dựng Ricons

B09-DN

THUYẾT MINH BÁO CÁO TÀI CHÍNH RIÊNG (tiếp theo)  
vào ngày 31 tháng 3 năm 2024 và cho kỳ kế toán kết thúc cùng ngày

13. TÀI SẢN CÓ ĐỊNH HỮU HÌNH

	Nhà cửa, vật kiến trúc	Máy móc thiết bị	Phương tiện vận tải	Thiết bị quản lý	Khác	Tổng cộng
<b>Nguyên giá:</b>						VND
Vào ngày 31/12/2023	18.886.157.380	162.119.509.584	16.959.879.891	16.303.643.500	128.965.909	214.398.156.264
Mua mới trong kỳ	-	-	-	5.176.471.459	-	5.176.471.459
Vào ngày 31/3/2024	18.886.157.380	162.119.509.584	16.959.879.891	21.480.114.959	128.965.909	219.574.627.723
<b>Trong đó:</b>						
Đã khấu hao hết	-	102.925.190.677	4.763.342.164	8.672.525.013	128.965.909	116.490.023.763
<b>Giá trị khấu hao lũy kế:</b>						
Vào ngày 31/12/2023	(4.994.181.897)	(122.891.757.478)	(12.594.588.305)	(13.140.563.088)	(128.965.909)	(153.750.056.677)
Khấu hao trong kỳ	(444.357.300)	(3.083.028.826)	(508.189.074)	(696.227.304)	-	(4.731.802.504)
Vào ngày 31/3/2024	(5.438.539.197)	(125.974.786.304)	(13.102.777.379)	(13.836.790.392)	(128.965.909)	(158.481.859.181)
<b>Giá trị còn lại:</b>						
Vào ngày 31/12/2023	13.891.975.483	39.227.752.106	4.365.291.586	3.163.080.412	-	60.648.099.587
Vào ngày 31/3/2024	13.447.618.183	36.144.723.280	3.857.102.512	7.643.324.567	-	61.092.768.542

THUYẾT MINH BÁO CÁO TÀI CHÍNH RIÊNG (tiếp theo)  
vào ngày 31 tháng 3 năm 2024 và cho kỳ kế toán kết thúc cùng ngày

**14. TÀI SẢN CỐ ĐỊNH VÔ HÌNH**

	VND
	<i>Phần mềm máy tính</i>
<b>Nguyên giá:</b>	
Số đầu kỳ và cuối kỳ	<u>13.661.472.109</u>
<i>Trong đó:</i>	
<i>Đã hao mòn hết</i>	8.033.747.109
<b>Giá trị hao mòn lũy kế:</b>	
Vào ngày 31/12/2023	(9.431.461.033)
Hao mòn trong kỳ	<u>(525.377.719)</u>
Vào ngày 31/3/2024	<u>(9.956.838.752)</u>
<b>Giá trị còn lại:</b>	
Vào ngày 31/12/2023	<u>4.230.011.076</u>
Vào ngày 31/3/2024	<u>3.704.633.357</u>

**15. BẤT ĐỘNG SẢN ĐẦU TƯ**

	VND
	<i>Tòa nhà và quyền sử dụng đất</i>
<b>Nguyên giá:</b>	
Số đầu kỳ và cuối kỳ	<u>273.186.256.659</u>
<b>Giá trị khấu hao lũy kế:</b>	
Vào ngày 31/12/2023	(40.000.505.700)
Khấu hao trong kỳ	(2.022.696.468)
Vào ngày 31/3/2024	<u>(42.023.202.168)</u>
<b>Giá trị còn lại:</b>	
Vào ngày 31/12/2023	<u>233.185.750.959</u>
Vào ngày 31/3/2024	<u>231.163.054.491</u>



THUYẾT MINH BÁO CÁO TÀI CHÍNH RIÊNG (tiếp theo)  
vào ngày 31 tháng 3 năm 2024 và cho kỳ kế toán kết thúc cùng ngày

**15. BẤT ĐỘNG SẢN ĐẦU TƯ** (tiếp theo)

Các khoản doanh thu và chi phí hoạt động liên quan đến bất động sản đầu tư được trình bày như sau:

	VND	
	Cho kỳ kế toán kết thúc ngày 31/3/2024	Cho kỳ kế toán kết thúc ngày 31/3/2023
Thu nhập cho thuê bất động sản đầu tư	4.308.929.621	3.250.691.968
Chi phí hoạt động kinh doanh trực tiếp của các bất động sản đầu tư tạo thu nhập cho thuê	(3.624.025.714)	(2.859.831.509)

Giá trị hợp lý của bất động sản đầu tư chưa được đánh giá và xác định một cách chính thức tại ngày 31 tháng 3 năm 2024. Tuy nhiên, dựa trên tình hình cho thuê thực tế, Ban Tổng Giám đốc tin tưởng rằng giá trị hợp lý của tài sản đầu tư lớn hơn giá trị còn lại tại ngày này.

**16. CHI PHÍ XÂY DỰNG CƠ BẢN DỜ DANG**

	VND	
	31/3/2024	31/12/2023
Chi phí xây dựng dở dang	<u>201.265.793.478</u>	<u>200.854.516.003</u>
<b>TỔNG CỘNG</b>	<b><u>201.265.793.478</u></b>	<b><u>200.854.516.003</u></b>

**17. PHẢI TRẢ NGƯỜI BÁN NGẮN HẠN**

	VND	
	31/3/2024	31/12/2023
Phải trả cho các bên khác	<u>2.299.336.522.799</u>	<u>2.748.536.441.513</u>
<b>TỔNG CỘNG</b>	<b><u>2.299.336.522.799</u></b>	<b><u>2.748.536.441.513</u></b>

**18. NGƯỜI MUA TRẢ TIỀN TRƯỚC NGẮN HẠN**

	VND	
	31/3/2024	31/12/2023
Tổng công ty Cảng hàng không Việt Nam - CTCP	500.797.979.296	502.845.818.306
Khác	<u>359.097.131.386</u>	<u>287.856.767.138</u>
<b>TỔNG CỘNG</b>	<b><u>859.895.110.682</u></b>	<b><u>790.702.585.444</u></b>

THUYẾT MINH BÁO CÁO TÀI CHÍNH RIÊNG (tiếp theo)  
vào ngày 31 tháng 3 năm 2024 và cho kỳ kế toán kết thúc cùng ngày

**19. THUẾ VÀ CÁC KHOẢN PHẢI NỘP NHÀ NƯỚC**

VND

	Số đầu kỳ	Tăng trong kỳ	Giảm trong kỳ	Số cuối kỳ
<b>a) Phải thu</b>				
Thuế GTGT được khấu trừ	485.088.285.843	94.366.642.324	(282.984.235.811)	296.470.692.356
<b>TỔNG CỘNG</b>	<b>485.088.285.843</b>	<b>94.366.642.324</b>	<b>(282.984.235.811)</b>	<b>296.470.692.356</b>
<b>b) Phải nộp</b>				
Thuế GTGT	-	113.945.379.050	(113.945.379.050)	-
Thuế thu nhập doanh nghiệp	2.046.569.111	6.211.866.499	(2.046.569.111)	6.211.866.499
Thuế thu nhập cá nhân	1.595.292.522	9.142.104.043	(9.971.336.588)	766.059.977
Khác	-	5.000.000	(5.000.000)	-
<b>TỔNG CỘNG</b>	<b>3.641.861.633</b>	<b>129.304.349.592</b>	<b>(125.968.284.749)</b>	<b>6.977.926.476</b>

**20. CHI PHÍ PHẢI TRẢ NGẮN HẠN**

VND

	31/3/2024	31/12/2023
Chi phí phải trả các công trình xây dựng	961.841.979.878	847.508.060.358
Chi phí lãi vay	424.210.809	582.331.051
<b>TỔNG CỘNG</b>	<b>962.266.190.687</b>	<b>848.090.391.409</b>

**21. DOANH THU CHƯA THỰC HIỆN NGẮN HẠN**

VND

	31/3/2024	31/12/2023
Doanh thu chưa thực hiện	2.034.610.421	2.239.651.574
<b>TỔNG CỘNG</b>	<b>2.034.610.421</b>	<b>2.239.651.574</b>

**22. PHẢI TRẢ NGẮN HẠN KHÁC**

VND

	31/3/2024	31/12/2023
Phải trả theo phương thức tín dụng chứng từ	152.597.141.018	193.849.134.161
Phải trả các đội thi công, CBNV	1.910.071.432	1.423.248.198
Cổ tức phải trả	1.001.090.700	1.001.090.700
Kinh phí công đoàn	838.223.800	561.159.200
Khác	291.690.825	480.213.825
<b>TỔNG CỘNG</b>	<b>156.638.217.775</b>	<b>197.314.846.084</b>



THUYẾT MINH BÁO CÁO TÀI CHÍNH RIÊNG (tiếp theo)  
vào ngày 31 tháng 3 năm 2024 và cho kỳ kế toán kết thúc cùng ngày

**23. VAY NGẮN HẠN**

	VND			
Số đầu kỳ	Đi vay	Trả nợ gốc vay	Số cuối kỳ	
Vay ngân hàng	<u>609.613.035.164</u>	<u>266.939.916.194</u>	<u>380.137.375.716</u>	<u>496.415.575.642</u>

Bao gồm các khoản vay tại ngân hàng thương mại có thời hạn trả nợ gốc không quá một (1) năm và chịu lãi suất theo quy định.

**24. DỰ PHÒNG PHẢI TRẢ NGẮN HẠN**

	VND	
	31/3/2024	31/12/2023
Dự phòng bảo hành các công trình xây dựng	<u>32.368.556.291</u>	<u>23.753.658.323</u>
<b>TỔNG CỘNG</b>	<b><u>32.368.556.291</u></b>	<b><u>23.753.658.323</u></b>

**25. QUỸ KHEN THƯỜNG, PHÚC LỢI**

	VND	
	31/3/2024	31/12/2023
Quỹ khen thưởng, phúc lợi	<u>105.499.582.012</u>	<u>106.820.582.004</u>
<b>TỔNG CỘNG</b>	<b><u>105.499.582.012</u></b>	<b><u>106.820.582.004</u></b>

Tình hình tăng giảm quỹ khen thưởng, phúc lợi trong kỳ kế toán/năm tài chính như sau:

	VND	
	Cho kỳ kế toán kết thúc ngày 31/3/2024	Cho năm tài chính kết thúc ngày 31/12/2023
Số đầu kỳ	106.820.582.004	102.485.476.617
Trích quỹ khen thưởng phúc lợi (Thuyết minh 26)	-	4.534.003.158
Sử dụng quỹ trong kỳ	<u>(1.320.999.992)</u>	<u>(198.897.771)</u>
Số cuối kỳ	<b><u>105.499.582.012</u></b>	<b><u>106.820.582.004</u></b>

## Công ty Cổ phần Đầu tư Xây dựng Ricons

B09-DN

THUYẾT MINH BÁO CÁO TÀI CHÍNH RIÊNG (tiếp theo)  
vào ngày 31 tháng 3 năm 2024 và cho kỳ kế toán kết thúc cùng ngày

### 26. VỐN CHỦ SỞ HỮU

#### 26.1 Tình hình tăng giảm nguồn vốn chủ sở hữu

	Vốn cổ phần	Thặng dư vốn cổ phần	Quỹ đầu tư phát triển	Lợi nhuận sau thuế chưa phân phối	VND
<b>Cho năm tài chính kết thúc ngày 31 tháng 12 năm 2023</b>					
Vào ngày 31 tháng 12 năm 2022	396.499.270.000	806.560.760.000	722.743.594.480	449.012.253.227	2.374.815.877.707
Lợi nhuận thuần trong năm	-	-	-	95.874.187.481	95.874.187.481
Cổ tức bằng tiền	-	-	-	(19.824.963.500)	(19.824.963.500)
Trích lập Quỹ khen thưởng phúc lợi	-	-	-	(4.534.003.158)	(4.534.003.158)
Trích lập Quỹ đầu tư phát triển	-	-	9.068.006.317	(9.068.006.317)	-
<b>Vào ngày 31 tháng 12 năm 2023</b>	<b>396.499.270.000</b>	<b>806.560.760.000</b>	<b>731.811.600.797</b>	<b>511.459.467.733</b>	<b>2.446.331.098.530</b>
<b>Cho kỳ kế toán kết thúc ngày 31 tháng 3 năm 2024</b>					
Vào ngày 31 tháng 12 năm 2023	396.499.270.000	806.560.760.000	731.811.600.797	511.459.467.733	2.446.331.098.530
Lợi nhuận thuần trong kỳ	-	-	-	14.044.452.556	14.044.452.556
<b>Vào ngày 31 tháng 3 năm 2024</b>	<b>396.499.270.000</b>	<b>806.560.760.000</b>	<b>731.811.600.797</b>	<b>525.503.920.289</b>	<b>2.460.375.551.086</b>



THUYẾT MINH BÁO CÁO TÀI CHÍNH RIÊNG (tiếp theo)  
vào ngày 31 tháng 3 năm 2024 và cho kỳ kế toán kết thúc cùng ngày

**26. VỐN CHỦ SỞ HỮU** (tiếp theo)

**26.2 Các giao dịch về vốn với các cổ đông và phân phối cổ tức**

	Cho kỳ kế toán kết thúc ngày 31/3/2024	VND Cho kỳ kế toán kết thúc ngày 31/3/2023
<b>Vốn cổ phần đã góp</b>		
Số đầu kỳ và cuối kỳ	<b>396.499.270.000</b>	<b>396.499.270.000</b>
<b>Cổ tức</b>		
Số đầu kỳ và cuối kỳ	<b>970.423.750</b>	<b>1.001.090.700</b>

**26.3 Cổ phiếu**

	Số lượng cổ phần	
	31/3/2024	31/12/2023
Số lượng cổ phiếu được phép phát hành	39.649.927	39.649.927
Số lượng cổ phiếu đã được phát hành và góp vốn đầy đủ	39.649.927	39.649.927
<i>Cổ phiếu phổ thông</i>	39.649.927	39.649.927
Số lượng cổ phiếu quỹ	-	-
<i>Cổ phiếu phổ thông</i>	-	-
Số lượng cổ phiếu đang lưu hành	39.649.927	39.649.927
<i>Cổ phiếu phổ thông</i>	39.649.927	39.649.927

**27. DOANH THU**

**27.1 Doanh thu về bán hàng và cung cấp dịch vụ**

	Quý 1 năm 2024	VND Quý 1 năm 2023
<b>Doanh thu:</b>	<b>1.617.096.728.812</b>	<b>1.850.626.747.408</b>
<i>Trong đó:</i>		
<i>Doanh thu hợp đồng xây dựng</i>	1.611.928.105.666	1.836.613.619.290
<i>Doanh thu từ hoạt động bất động sản</i>	4.308.929.621	12.703.851.810
<i>Doanh thu cho thuê máy móc và thiết bị xây dựng</i>	859.693.525	1.309.276.308
<b>Doanh thu thuần</b>	<b>1.617.096.728.812</b>	<b>1.850.626.747.408</b>

Công ty Cổ phần Đầu tư Xây dựng Ricons

B09-DN

THUYẾT MINH BÁO CÁO TÀI CHÍNH RIÊNG (tiếp theo)  
vào ngày 31 tháng 3 năm 2024 và cho kỳ kế toán kết thúc cùng ngày

**27. DOANH THU** (tiếp theo)

**27.2 Doanh thu hoạt động tài chính**

	VND	
	Quý 1 năm 2024	Quý 1 năm 2023
Lãi tiền gửi ngân hàng, trái phiếu	11.090.546.474	15.508.737.713
Lãi cho vay	642.110.959	772.027.397
Doanh thu Khác	2.444.955.819	-
<b>TỔNG CỘNG</b>	<b><u>14.177.613.252</u></b>	<b><u>16.280.765.110</u></b>

**28. GIÁ VỐN HÀNG BÁN VÀ DỊCH VỤ CUNG CẤP**

	VND	
	Quý 1 năm 2024	Quý 1 năm 2023
Giá vốn hoạt động xây dựng	1.554.110.564.794	1.793.757.351.424
Giá vốn hoạt động bất động sản đầu tư	3.624.025.714	11.120.790.359
Giá vốn hoạt động cho thuê máy móc và thiết bị xây dựng	978.685.032	851.638.081
<b>TỔNG CỘNG</b>	<b><u>1.558.713.275.540</u></b>	<b><u>1.805.729.779.864</u></b>

**29. CHI PHÍ TÀI CHÍNH**

	VND	
	Quý 1 năm 2024	Quý 1 năm 2023
Lãi vay	6.716.299.677	14.960.951.146
<b>TỔNG CỘNG</b>	<b><u>6.716.299.677</u></b>	<b><u>14.960.951.146</u></b>

**30. CHI PHÍ QUẢN LÝ DOANH NGHIỆP**

	VND	
	Quý 1 năm 2024	Quý 1 năm 2023
Chi phí nhân viên	25.356.780.485	25.050.738.582
Chi phí dịch vụ mua ngoài	7.502.694.702	4.953.118.778
Chi phí nguyên vật liệu, công cụ	1.849.023.364	1.253.136.967
Chi phí khấu hao và hao mòn	1.584.341.058	1.460.959.701
Chi phí khác	3.402.322.541	2.289.200.925
<b>TỔNG CỘNG</b>	<b><u>39.695.162.150</u></b>	<b><u>35.007.154.953</u></b>



THUYẾT MINH BÁO CÁO TÀI CHÍNH RIÊNG (tiếp theo)  
vào ngày 31 tháng 3 năm 2024 và cho kỳ kế toán kết thúc cùng ngày

**31. THU NHẬP VÀ CHI PHÍ KHÁC**

	VND	
	Quý 1 năm 2024	Quý 1 năm 2023
<b>Thu nhập khác</b>	<b>6.350.023.911</b>	<b>7.462.011.196</b>
Hoàn nhập chi phí dự phòng bảo hành công trình	3.739.923.971	6.160.491.832
Khác	2.610.099.940	1.301.519.364
<b>Chi phí khác</b>	<b>(12.243.309.553)</b>	<b>(2.216.914.145)</b>
Khác	(12.243.309.553)	(2.216.914.145)
<b>(LỖ) LỢI NHUẬN KHÁC</b>	<b><u>(5.893.285.642)</u></b>	<b><u>5.245.097.051</u></b>

**32. THUẾ THU NHẬP DOANH NGHIỆP**

Thuế suất thuế thu nhập doanh nghiệp ("TNDN") áp dụng cho Công ty là 20% thu nhập chịu thuế.

Các báo cáo thuế của Công ty sẽ chịu sự kiểm tra của cơ quan thuế. Do việc áp dụng luật và các quy định về thuế có thể được giải thích theo nhiều cách khác nhau, số thuế được trình bày trên báo cáo tài chính riêng có thể sẽ bị thay đổi theo quyết định cuối cùng của cơ quan thuế.

**32.1 Chi phí thuế TNDN**

	VND	
	Quý 1 năm 2024	Quý 1 năm 2023
Chi phí thuế TNDN hiện hành	6.211.866.499	3.375.818.631
<b>TỔNG CỘNG</b>	<b><u>6.211.866.499</u></b>	<b><u>3.375.818.631</u></b>

Dưới đây là đối chiếu chi phí thuế TNDN và kết quả của lợi nhuận kế toán trước thuế nhân với thuế suất thuế TNDN:

	VND	
	Quý 1 năm 2024	Quý 1 năm 2023
<b>Lợi nhuận kế toán trước thuế</b>	<b><u>20.256.319.055</u></b>	<b><u>16.454.723.606</u></b>
Thuế TNDN theo thuế suất áp dụng cho Công ty	4.051.263.811	3.290.944.721
<i>Các khoản điều chỉnh tăng (giảm)</i>		
Chi phí không được trừ thuế	2.160.602.688	73.331.410
Thuế TNDN trích thiếu các năm trước	-	11.542.500
<b>Chi phí thuế TNDN</b>	<b><u>6.211.866.499</u></b>	<b><u>3.375.818.631</u></b>

**32.2 Thuế TNDN hiện hành**

Thuế TNDN hiện hành phải trả được xác định dựa trên thu nhập chịu thuế của kỳ kế toán hiện tại. Thu nhập chịu thuế của Công ty khác với thu nhập được báo cáo trong báo cáo kết quả hoạt động kinh doanh riêng vì thu nhập chịu thuế không bao gồm các khoản mục thu nhập chịu thuế hay chi phí được trừ cho mục đích tính thuế trong các năm khác và cũng không bao gồm các khoản mục không phải chịu thuế hay không được trừ cho mục đích tính thuế. Thuế TNDN hiện hành phải trả của Công ty được tính theo thuế suất đã ban hành đến ngày kết thúc kỳ kế toán.

THUYẾT MINH BÁO CÁO TÀI CHÍNH RIÊNG (tiếp theo)  
vào ngày 31 tháng 3 năm 2024 và cho kỳ kế toán kết thúc cùng ngày

**33. NGHIỆP VỤ VỚI CÁC BÊN LIÊN QUAN**

Những giao dịch trọng yếu của Công ty với các bên liên quan trong kỳ kế toán bao gồm:

Bên liên quan	Mối quan hệ	Nội dung nghiệp vụ	VND	
			Cho kỳ kế toán kết thúc ngày 31/3/2024	Cho kỳ kế toán kết thúc ngày 31/3/2023
Công ty Cổ phần đầu tư Riland ("Riland")	Công ty con	Cho thuê BĐS đầu tư	2.820.000.000	1.745.001.393
		Mua dịch vụ môi giới bán căn hộ	-	242.193.564
Công ty TNHH Ricons E&C ("Ricons E&C")	Công ty con	Cung cấp dịch vụ xây dựng	-	11.398.068.928
		Cho thuê thiết bị thi công	-	3.265.920
Công ty Cổ phần Ri Thảo Điền ("Ri Thảo Dien")	Công ty con gián tiếp	Lãi cho vay	642.110.959	772.027.397

Vào ngày kết thúc kỳ kế toán, các khoản phải thu và phải trả với bên liên quan như sau:

Bên liên quan	Mối quan hệ	Nội dung nghiệp vụ	31/3/2024	31/12/2023
<b>Phải thu ngắn hạn của khách hàng (Thuyết minh số 6)</b>				
Ricons E&C	Công ty con	Cung cấp dịch vụ xây dựng	<u>12.537.875.821</u>	<u>12.537.875.821</u>
<b>Phải thu về cho vay ngắn hạn (Thuyết minh số 9)</b>				
Ri Thảo Dien	Công ty con gián tiếp	Cho vay	<u>50.500.000.000</u>	<u>50.500.000.000</u>
<b>Phải thu ngắn hạn khác (Thuyết minh số 10)</b>				
Ricons E&C	Công ty con	Dịch vụ khác	<u>2.829.403.435</u>	<u>2.829.403.435</u>
Ri Thảo Dien	Công ty con gián tiếp	Lãi cho vay	<u>6.306.689.041</u>	<u>5.664.578.082</u>



THUYẾT MINH BÁO CÁO TÀI CHÍNH RIÊNG (tiếp theo)  
vào ngày 31 tháng 3 năm 2024 và cho kỳ kế toán kết thúc cùng ngày

**34. SỰ KIỆN PHÁT SINH SAU NGÀY KẾT THÚC KỲ KẾ TOÁN**



Không có sự kiện trọng yếu nào phát sinh sau ngày kết thúc kỳ kế toán yêu cầu phải được điều chỉnh hay trình bày trong báo cáo tài chính.



Nguyễn Thị Thủy Dung  
Người lập



Nguyễn Minh Tùng  
Kế toán trưởng



Trần Quang Quân  
Tổng Giám đốc

Ngày 26 tháng 4 năm 2024

